

# Food Export Council

Empowering  
Egyptian  
Food Exports

صادرات الصناعات الغذائية المصرية: النصف الأول من  
2025 وأداء الأسواق الأوروبية مع التركيز على دولة ألمانيا

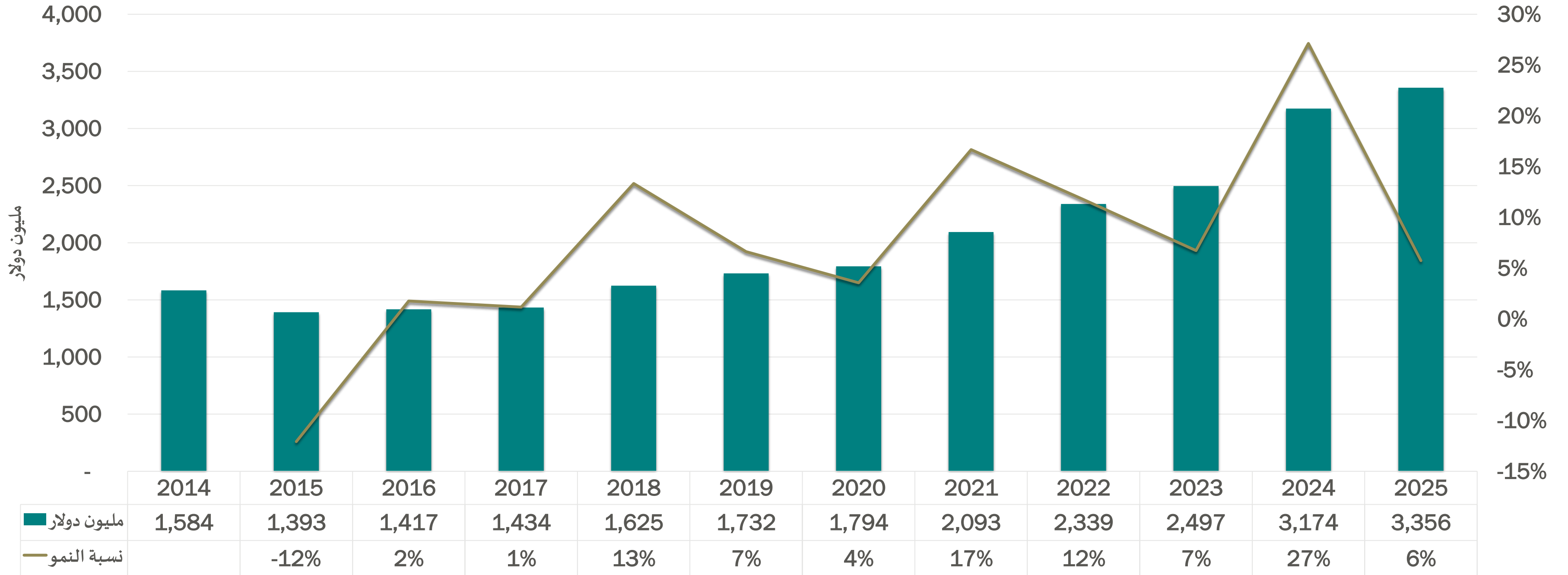


Partner Bank





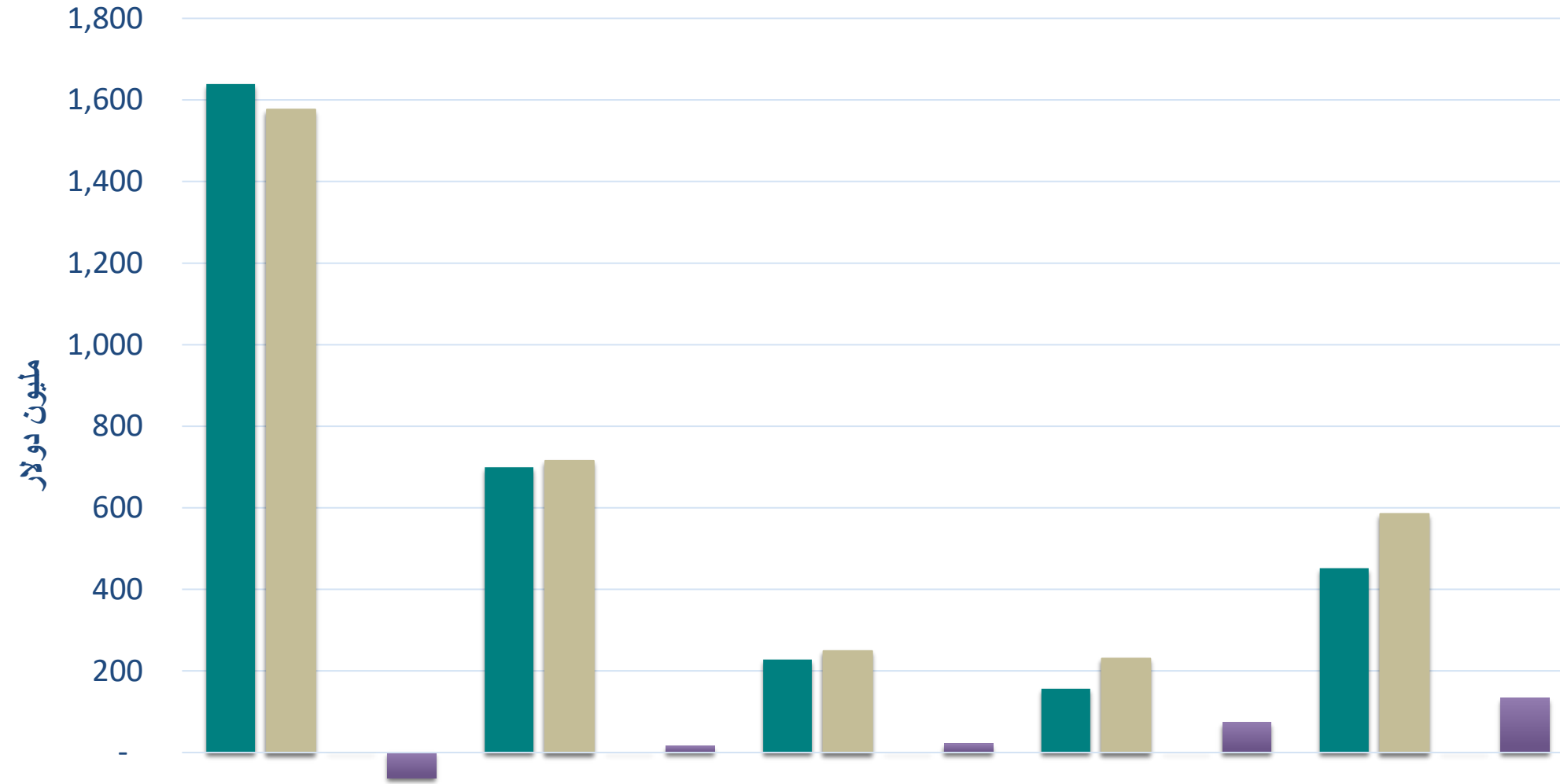
## تحليل صادرات الصناعات الغذائية المصرية: الفترة من يناير إلى يونيو 2014 – 2025 (القيمة بالمليون دولار)



• صادرات الفترة من يناير إلى يونيو 2025 بلغت 3,356 مليون دولار بنسبة نمو 6% وقيمة نمو 182 مليون دولار مقارنة بصادرات نفس الفترة من عام 2024.

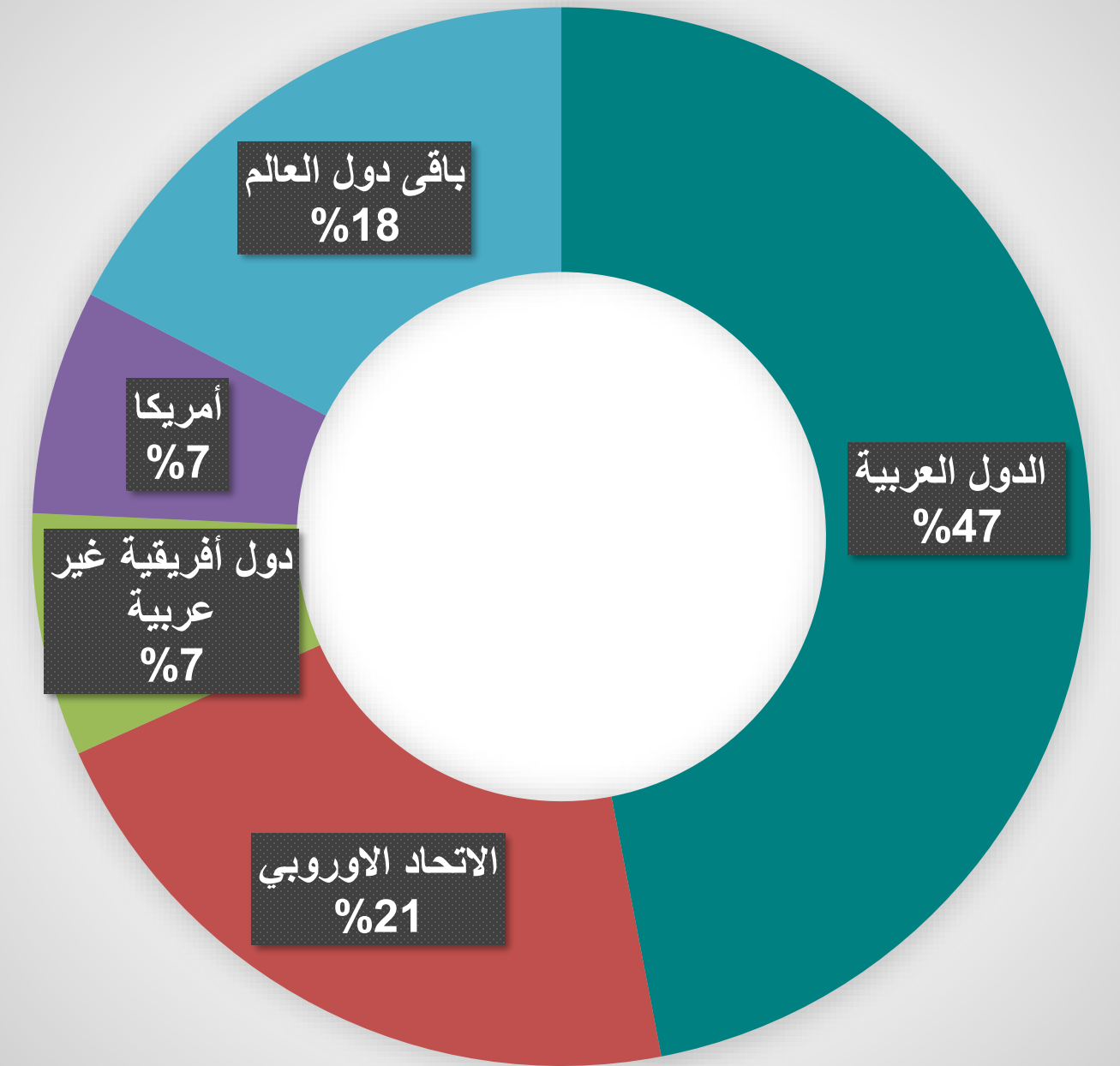
# الصادرات الغذائية إلى المجموعات الدولية في الفترة من يناير إلى يونيو 2025

القيمة بالمليون دولار امريكي



(200)

	الدول العربية	الاتحاد الاوروبي	دول أفريقية غير عربية	أمريكا	باقي دول العالم
2024	1,639	699	228	156	452
2025	1,577	715	249	230	585
% النمو	-4%	2%	9%	47%	29%
قيمة النمو	(62)	16	21	74	133



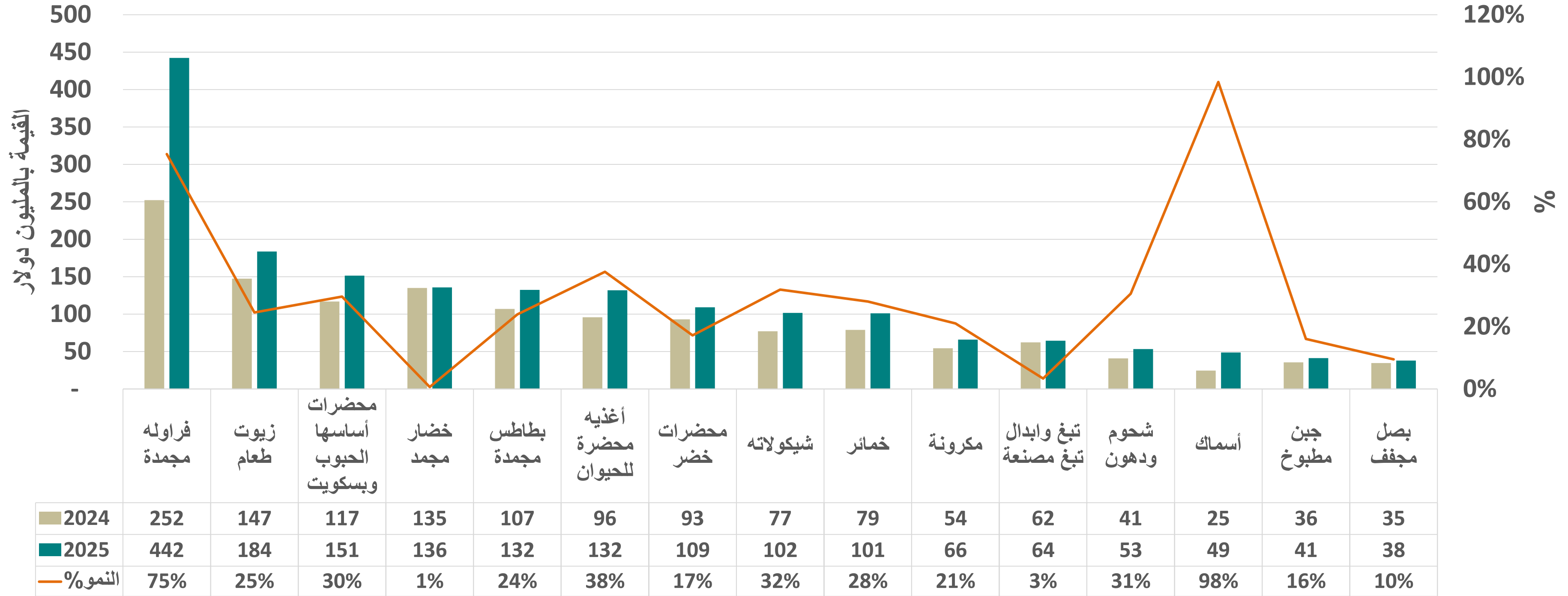


## الصادرات إلى أهم 15 دولة مستوردة في الفترة من يناير إلى يونيو 2025 (القيمة بالمليون دولار أمريكي)



تمثل الصادرات إلى الدول الموضحة عالية 58% من إجمالي الصادرات الغذائية المصرية للفترة من يناير إلى يونيو 2025 بقيمة 1.96 مليار دولار من إجمالي صادرات بلغ 3.4 مليار دولار.

## صادرات أهم سلع الصناعات الغذائية التي حققت نموا في الفترة من يناير إلى يونيو 2025 ( القيمة بالمليون دولار )



- تمثل صادرات أهم سلع الصناعات الغذائية المصرية التي حققت نموًا في النصف الأول من 2025 قيمة 1.8 مليار دولار، أي نحو 54% من إجمالي الصادرات التي تمثل 3.4 مليار دولار.





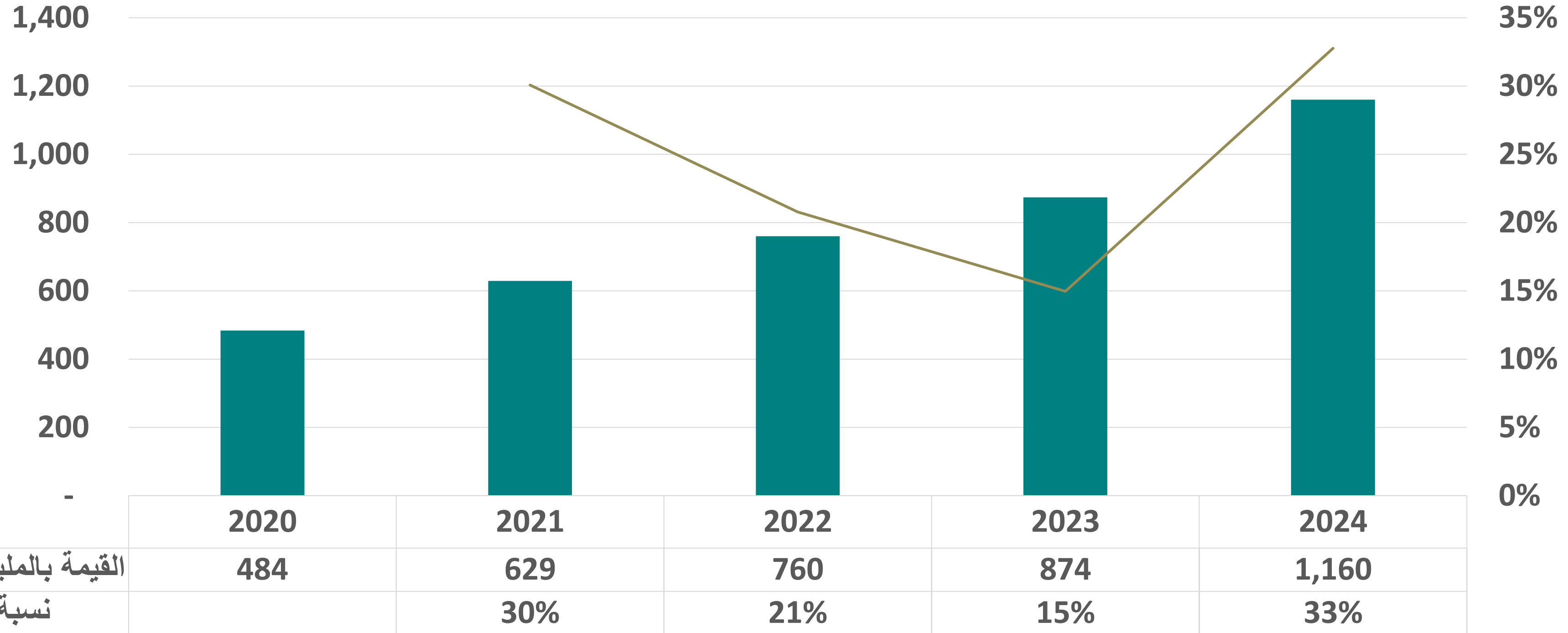
المجلس التصديري للصناعات الغذائية  
مصر  
FOOD EXPORT COUNCIL  
EGYPT



# صادرات مصر الغذائية إلى الاتحاد الأوروبي



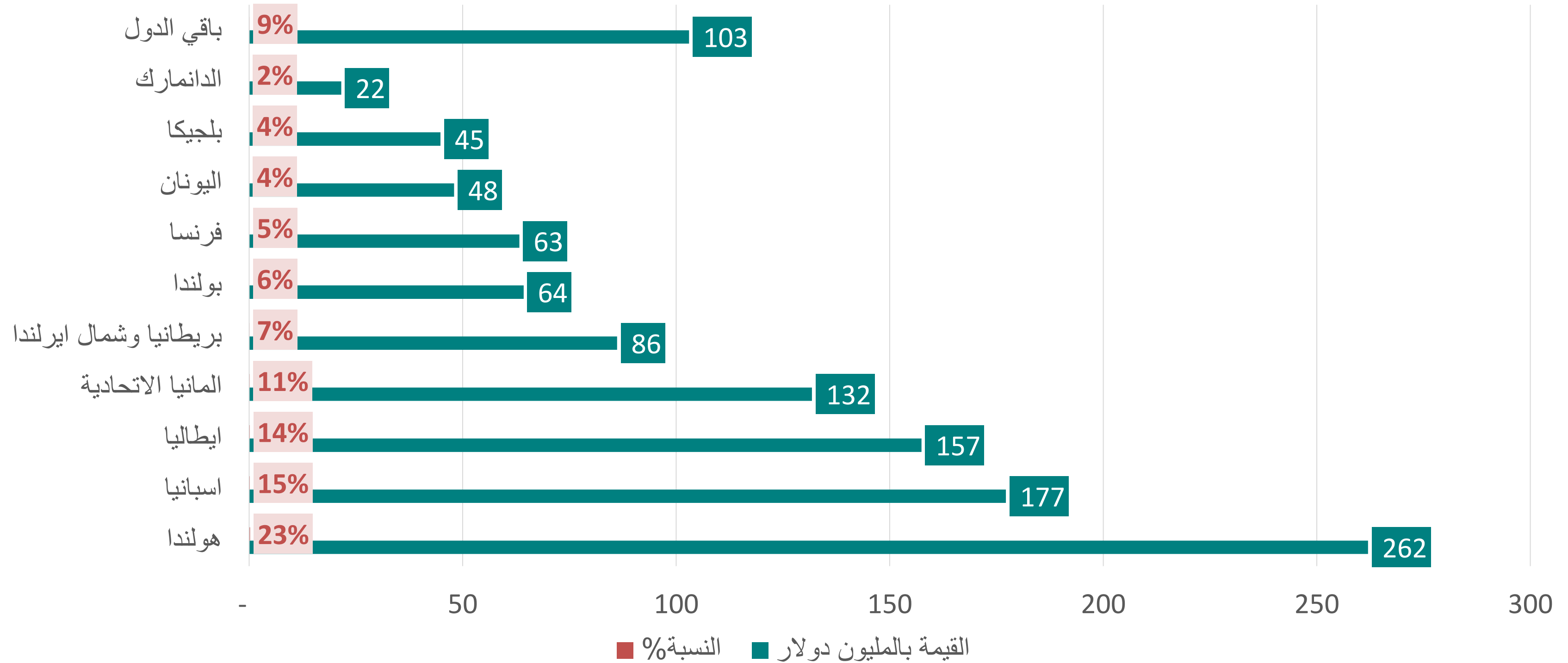
## صادرات الصناعات الغذائية المصرية إلى الاتحاد الأوروبي 2020-2024



• في عام 2024، استحوذ الاتحاد الأوروبي على حوالي **19%** من صادرات الصناعات الغذائية المصرية، بقيمة 1.2 مليار دولار من إجمالي 6.1 مليار دولار.



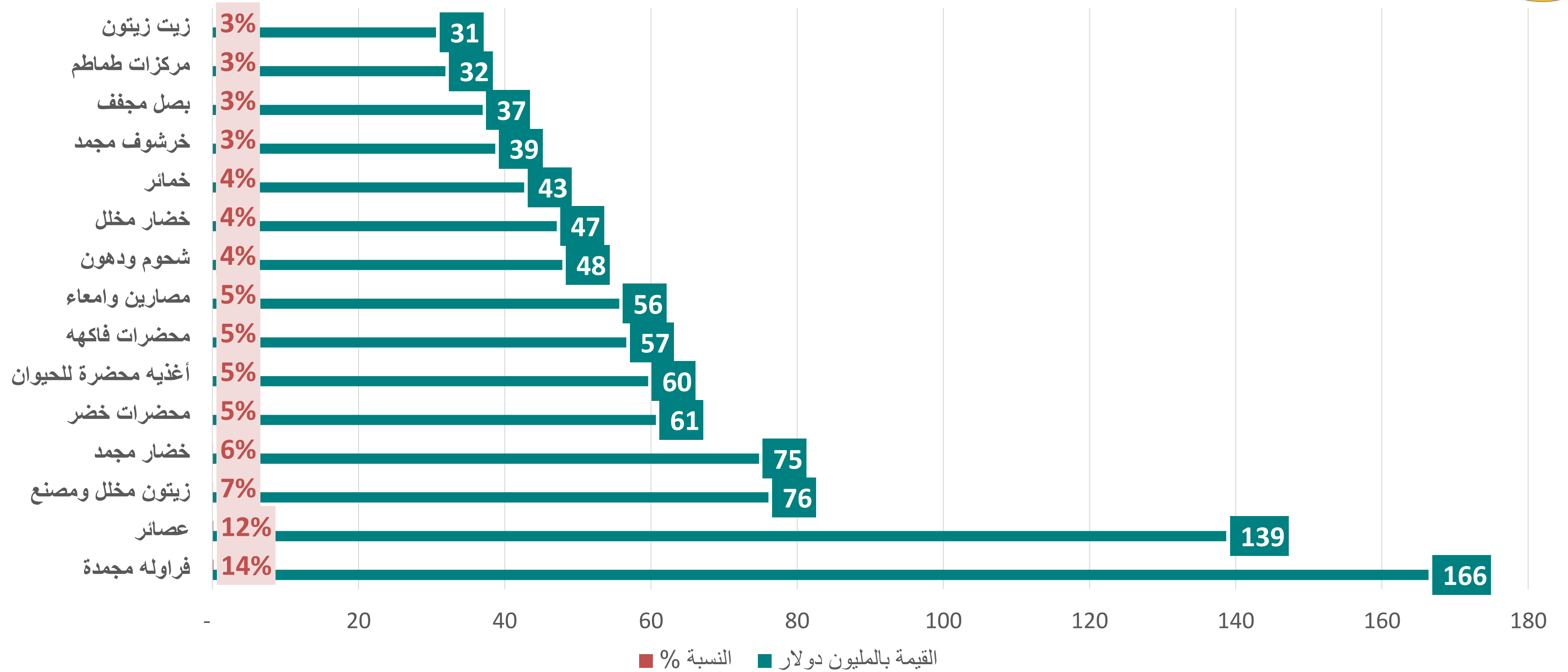
## صادرات الصناعات الغذائية المصرية إلى أكبر 10 دول أوروبية من حيث القيمة 2024



• تمثل هذه الدول العشر حوالي 91% من صادرات مصر الغذائية إلى الاتحاد الأوروبي في 2024، بقيمة 1.1 مليار دولار من إجمالي 1.2 مليار دولار.



## صادرات أهم سلع الصناعات الغذائية المصرية إلى الاتحاد الأوروبي في 2024



• تمثل هذه المنتجات نحو 83% من إجمالي صادرات مصر إلى الاتحاد الأوروبي، بإجمالي قيمة يصل إلى 964 مليون دولار من إجمالي 1.16 مليار دولار.

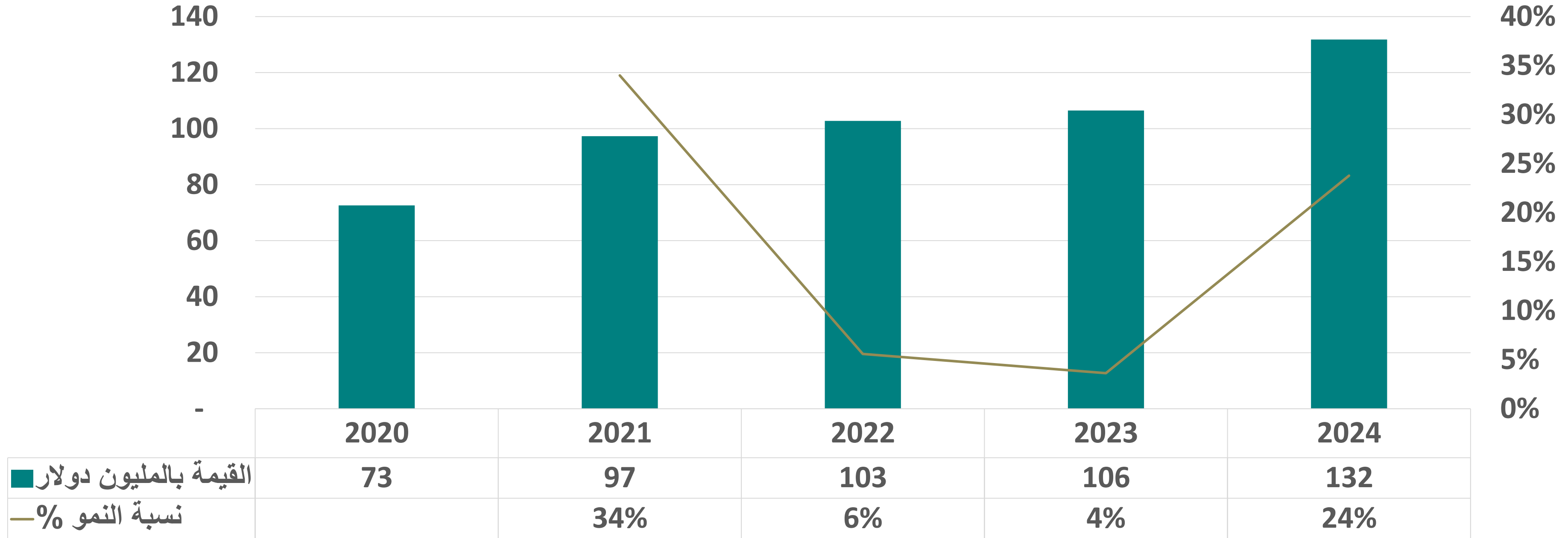


المجلس التصديري للصناعات الغذائية  
مصر  
FOOD EXPORT COUNCIL  
EGYPT



# صادرات مصر الغذائية إلى دولة ألمانيا

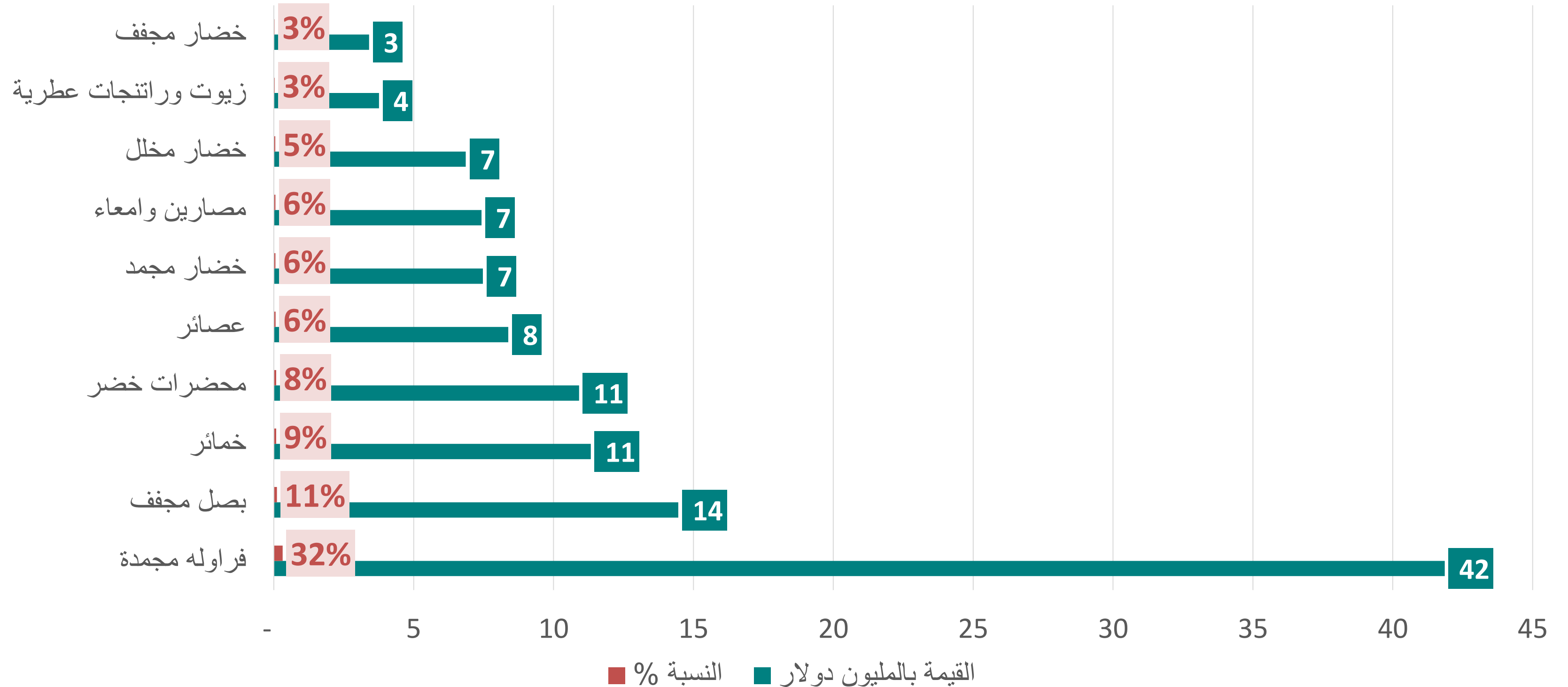
## صادرات الصناعات الغذائية المصرية إلى ألمانيا – 2020- 2024



- في عام 2024، احتلت ألمانيا المركز الـ 15 عالميًا بين أهم الدول المستوردة للأغذية المصنعة المصرية، وجاءت في المركز الرابع ممثلة 11% بين الدول الأوروبية التي تصدر إليها مصر.
- عدد الشركات المصرية المصدرة للأغذية المصنعة إلى ألمانيا في 2024 بلغ 275 شركة، منها 34 شركة تجاوزت صادراتها مليون دولار بإجمالي 96 مليون دولار.

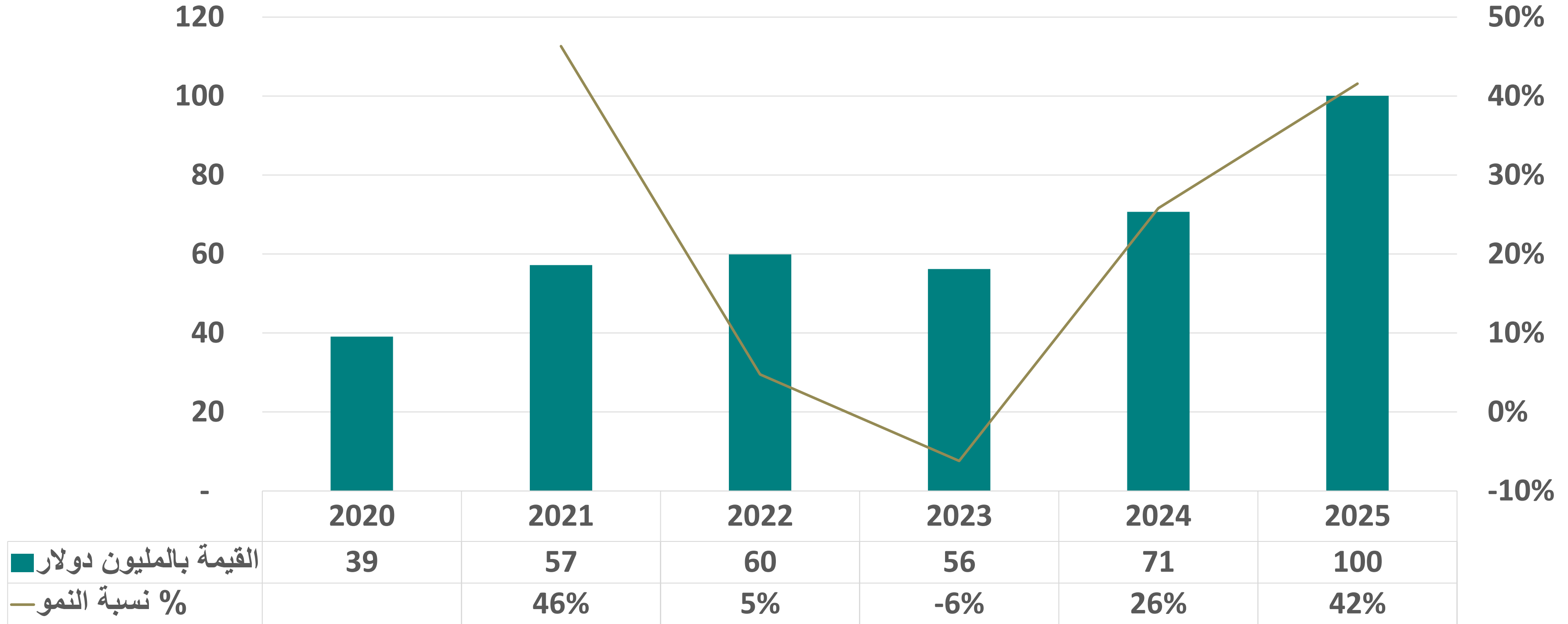


## صادرات أهم سلع الصناعات الغذائية المصرية إلى ألمانيا في 2024



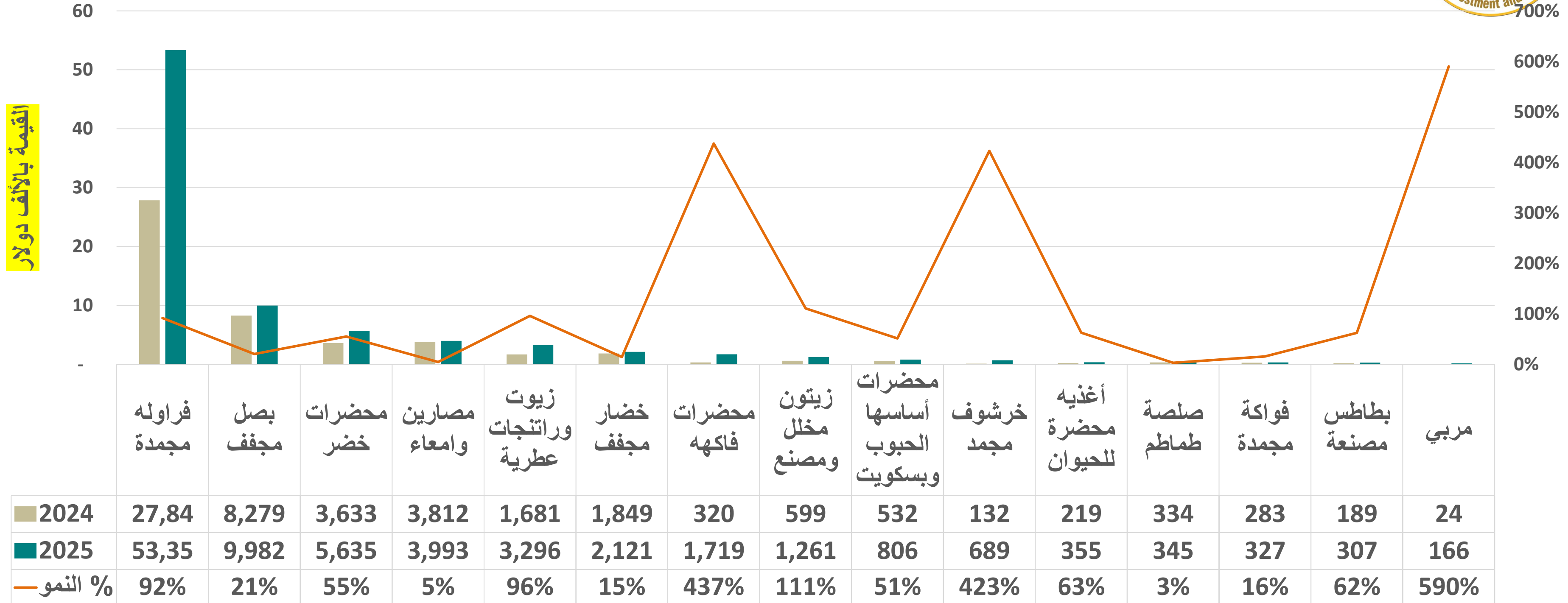
• تمثل هذه المنتجات نحو **88%** من إجمالي صادرات مصر إلى ألمانيا، بإجمالي قيمة يصل إلى **116 مليون دولار** من إجمالي **132 مليون دولار**.

## تطور صادرات الصناعات الغذائية المصرية إلى ألمانيا خلال النصف الأول من كل عام 2020 إلى 2025



• صادرات النصف الأول من 2025 بلغت **100 مليون دولار**، محققة نمو بنسبة **42%** مقارنة بالنصف الأول من **2024 71 مليون دولار**.

## أهم سلع الصناعات الغذائية المصرية إلى ألمانيا التي حققت نموًا في النصف الأول من 2025 مقارنة بالنصف الأول من 2024



- تمثل أهم سلع الصناعات الغذائية المصرية إلى ألمانيا التي حققت نموًا في النصف الأول من 2025 قيمة **84 مليون دولار**، أي نحو **85%** من إجمالي الصادرات إلى ألمانيا في نفس الفترة التي تمثل 100 مليون دولار.





المجلس التصديري للصناعات الغذائية  
مصر  
FOOD EXPORT COUNCIL  
EGYPT

Partner Bank



# THANK YOU

## CONTACT US



(+2) 01000055734



foodexportcouncil@feceg.com

Empowering  
Egyptian  
Food Exports